



ТЕХНИЧЕСКИЙ ПАСПОРТ

Угловые секции решеток
серии Novum/Euro
для каналов перелива

(Арт. 22 383, 22 384, 22 385, 22 386,
22 391, 22 392, 22 393, 22 394)



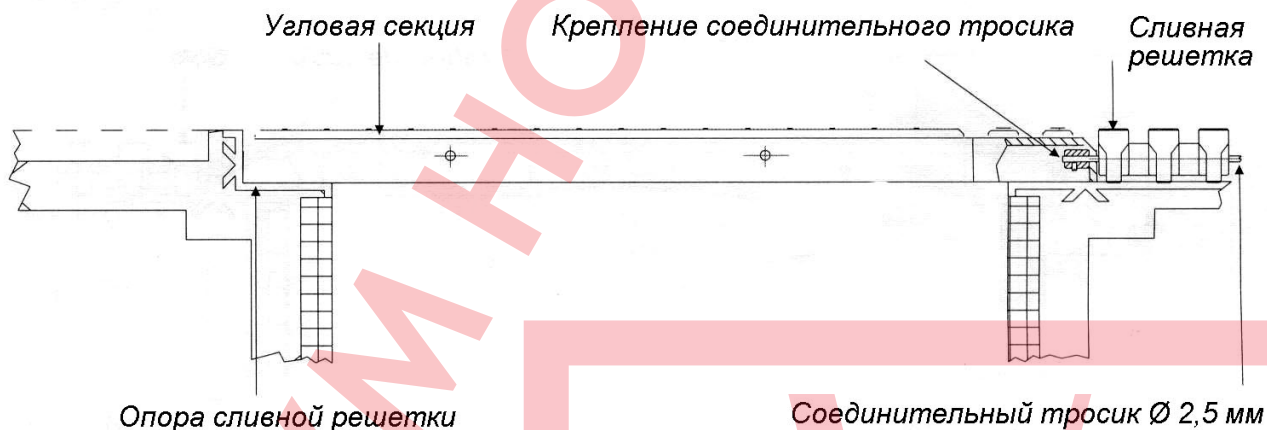
РУКОВОДСТВО ПО УСТАНОВКЕ ПЛАСТМАССОВЫХ УГЛОВЫХ СЕКЦИЙ

1. Общая информация

- Угловые секции 45 ° и 90 °, изготовленные из полипропилена белого цвета, стойкого к воздействию ультрафиолетовых лучей.
- Поверхность угловой секции обработана таким образом, что она является нескользкой (для того, чтобы не падали купальщики), и в угловой секции имеются отверстия, расположенные вдоль переливных каналов, которые предотвращают накапливание воды.
- Угловые секции имеют белый цвет.
- Данные угловые секции могут заменяться угловыми секциями, изготовленными из сложного полиэфира.
- Угловые секции отвечают требованиям Европейского стандарта EN-13.451, согласно которому диаметр сливных отверстий в бассейне не должен превышать 8 мм, и на сливах не должно быть выступов, которые могут травмировать купальщиков.
- Эти угловые секции изготовлены в соответствии с требованиями стандарта качества ISO 9000.

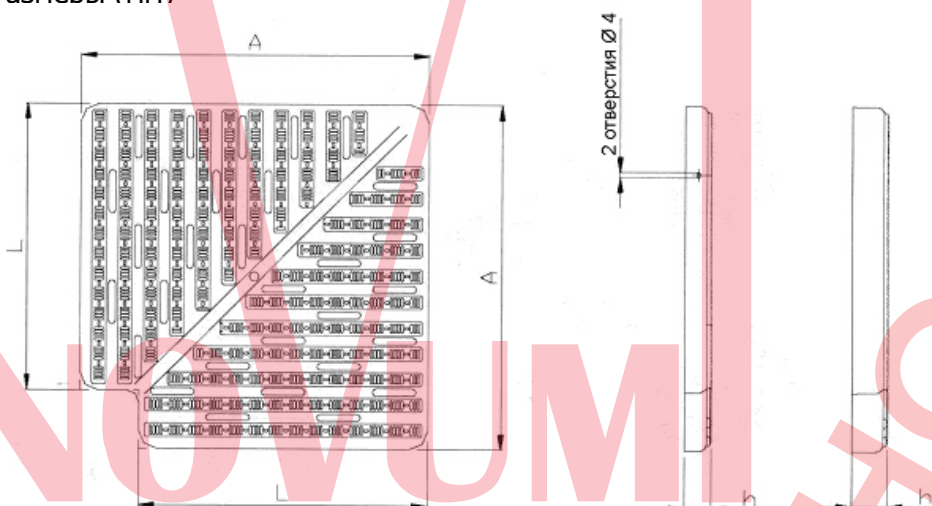
2. Установка

Угловые секции могут устанавливаться как в общественных, так и в частных плавательных бассейнах и гидромассажных ваннах. Угловые секции крепятся к прямой решетке с помощью тросика, который пропускается через отверстия диаметром 4 мм, расположенные по краям угловых секций. Установка угловых секций выполняется очень просто - нужно просто вдавить угловую секцию в угол бассейна.



3. Угловая секция 90 °

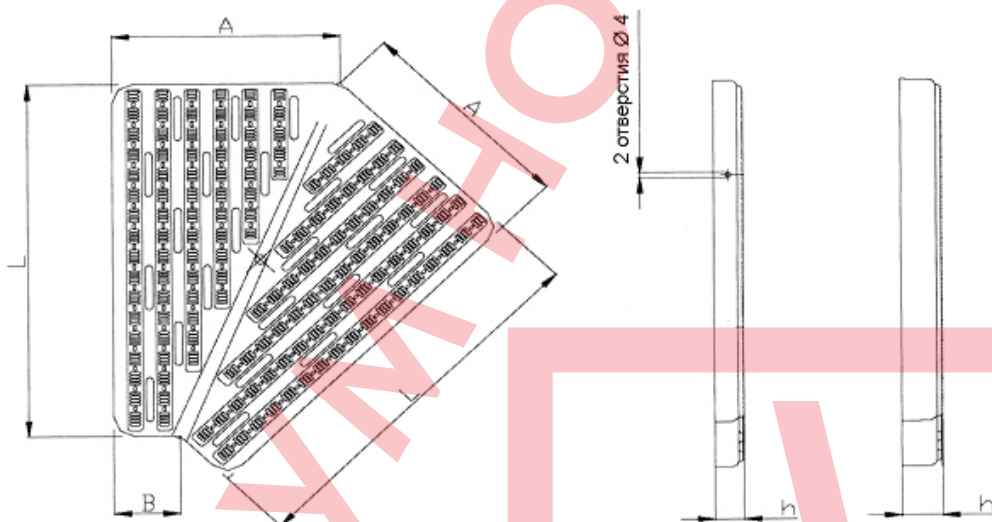
Размеры (мм)



Артикул	A	h	L
22 383	245	35	195
22 384	295	35	245
22 385	345	35	295
22 386	385	35	335

4. Угловая секция 45 °

Размеры (мм)



Артикул	A	B	h	L
22 391	130	50	35	200
22 392	150	50	35	250
22 393	170	50	35	300
22 394	190	50	35	340

5. Меры безопасности

- Угловые секции переливного канала разработаны для использования в качестве элемента защиты этого канала.
- Специальные меры предосторожности:
 - Не снимайте эти секции (за исключением тех случаев, когда требуется их чистка или замена).
 - Не ставьте на них большие грузы и не прикладывайте к ним чрезмерных усилий.
 - Не прикасайтесь к поверхности пластмассы острыми предметами и исключите контакты с абразивными материалами.
 - Не пользуйтесь в качестве предмета для игр.
 - Точно выполняйте инструкции по установке.
- Данные изделия не должны использоваться для других целей.

Мы оставляем за собой право вносить в этот документ любые изменения без предварительного уведомления.

6. Гарантия

Данное изделие имеет гарантию 24 месяца с даты покупки согласно ОУП (Общие Условия Поставки). Гарантия не распространяется:

- при нестабильности параметров электросети;
- на механические повреждения изделия;
- при неправильной установке изделия или неправильном использовании;
- на изделие, вскрывавшееся или ремонтировавшееся в течение гарантийного срока вне сервисного центра НОВУМ.

Если, несмотря на высокое качество применяемых материалов, какая-либо деталь потребует замены, направляйте свой заказ торговому представителю или непосредственно на фирму НОВУМ.

Модель _____

Серийный номер _____

Дата продажи:

М.П.



ЗАО "НОВУМ Консалтинг"

196158, г. Санкт-Петербург

Пулковское шоссе, 24

тел.: (812) 32-555-90

факс: (812) 32-555-91

www.novum.ru

novum@novum.ru