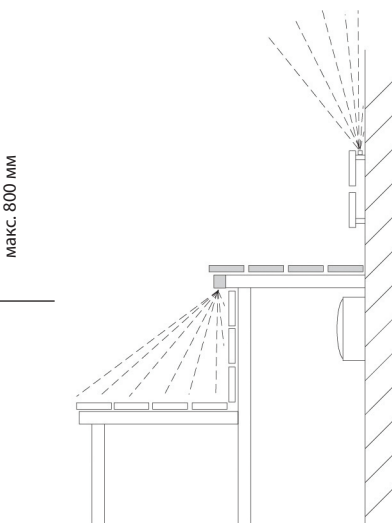
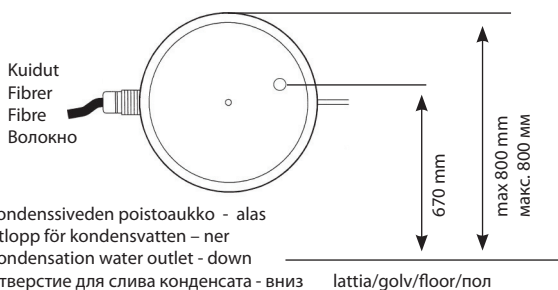




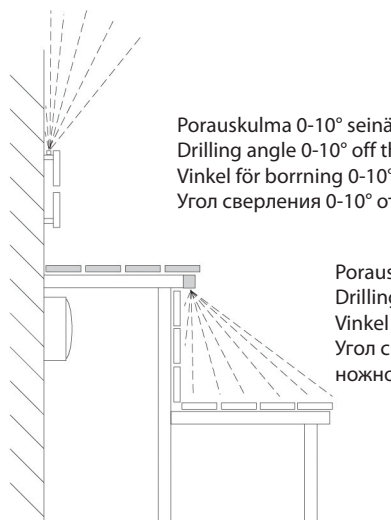
## Saunan laudekuitusarja

## Sauna Seat Set

## Комплект подсветки полков

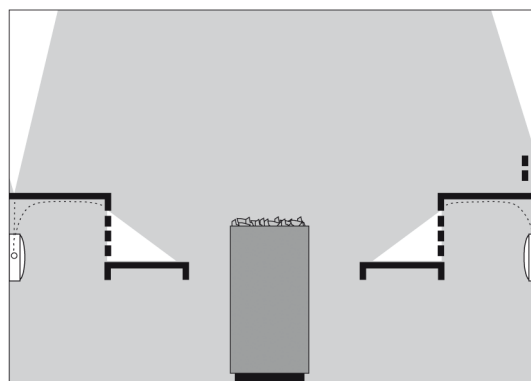


Projektorin VP15 oikea asennusasento.  
Valokuidut lähtevät vasemmalle. Minimietäisyys kiukaaseen 1 m.  
Den tillåtna monteringsriktningen för projektor VP15 enligt bilden.  
Minimivståndet till bastuugnen 1 m.  
Appropriate installation position for the projector VP15.  
Minimum distance from the oven 1 m.  
Правильная установка проектора VP15. Волокна отходят влево.  
Минимальное расстояние от каменки 1 м.

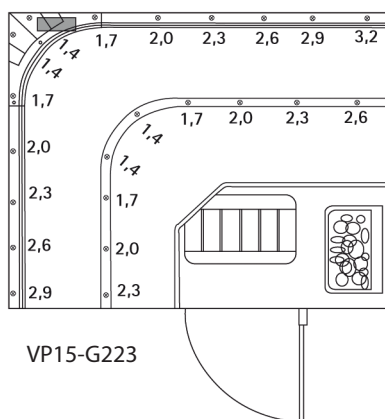


Porauskulma 0-10° seinästä ulospäin.  
Drilling angle 0-10° off the wall.  
Vinkel för borring 0-10° utåt från väggen.  
Угол сверления 0-10° от стены.

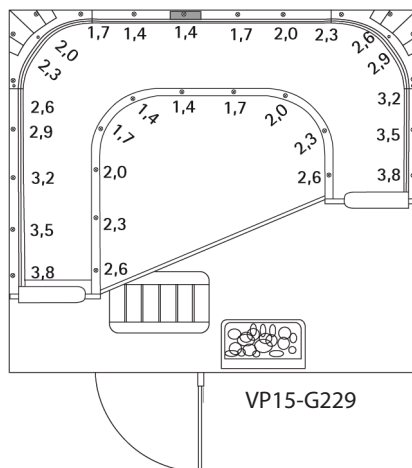
Porauskulma 10-30° jalkatilaan päin.  
Drilling angle 10-30° down.  
Vinkel för borring 10-30° mot fotstödet.  
Угол сверления 10-30° в сторону  
ножного пространства.



Kuidut ovat kuoritettua 2mm/4mm lasikuitua, joka kestäää max 180°C lämpötilan.  
Fibrerna är 2 mm/4mm inkapslade glasfiber som klarar temperaturer på upp till 180° C.  
2mm/4mm glass fibres with black outer tubing; which lasts until 180°C temperatures.  
Стекловолокна 2 мм/4 мм в черной оболочке.  
Выдерживают температуру до 180° C.



VP15-G223



VP15-G229